



J'ADOpte UN CHATON SIBÉRIEN

GUIDE PRATIQUE POUR LES NOUVEAUX ADOPTANTS

Chatterie du Siberian Express

Pont-de-Larn (81), Tarn, Occitanie



AVANT L'ARRIVÉE : CHECK-LIST ESSENTIELLE

À acheter avant l'adoption

Hygiène :

- Bac à litière (avec rebords de préférence)
- Litière (pellets de bois recommandés)
- Pelle à litière
- Tapis pour retenir la litière

Alimentation :

- Gamelles (2 : eau + nourriture)
- Fontaine à eau (optionnel mais recommandé)
- Croquettes de qualité premium
- Conservation hermétique pour les croquettes

Confort :

- Arbre à chat ou tour de jeu
- Coussin ou panier douillet
- Plaids et couvertures

Jeux et stimulation :

- Canne à pêche avec plumes
- Balles légères
- Jouets en peluche
- Griffoir (vertical et horizontal)
- Tunnel de jeu (optionnel)

Transport :

- Cage de transport solide et aérée

Sécurité :

- Filets de protection pour fenêtres/balcons
- Cache-prises
- Protection pour câbles électriques



PRÉPARER VOTRE MAISON

[INSÉRER ICI : Photo d'un espace sécurisé pour chaton]

La pièce de base (indispensable)

Les **premiers jours**, installez votre chaton dans une pièce calme et sécurisée :

- ✓ Litière dans un coin
- ✓ Gamelles d'eau et nourriture à l'opposé
- ✓ Cachettes (cartons, igloo)
- ✓ Jouets
- ✓ Griffoir
- ✓ Lit douillet

Pourquoi ? Cela évite la surcharge sensorielle et permet au chaton de prendre ses repères progressivement.

Sécuriser toute la maison



Fenêtres et balcons

- Installer des filets de protection
- JAMAIS de fenêtre oscillo-battante non sécurisée
- Surveiller les fenêtres ouvertes



Dangers électriques

- Ranger ou protéger les câbles
- Stabiliser les petits appareils
- Couvrir les multiprises

Produits toxiques

- Ranger en hauteur : produits ménagers, médicaments
- Retirer les huiles essentielles
- Sécuriser les poubelles



Plantes dangereuses

À RETIRER absolument :

- Ficus, dieffenbachia, laurier-rose
- Muguet, tulipes, poinsettia
- Aloé vera, lierre, euphorbes

Alternative : Proposez de l'herbe à chat

Petits objets

- Ranger : élastiques, fils, aiguilles, bijoux
- Risque d'ingestion et d'occlusion intestinale

ALIMENTATION : BIEN NOURRIR VOTRE CHATON

Ce que vous recevez au départ

- ✓ **Kit de démarrage** : environ 1 semaine de croquettes (celles utilisées à la chatterie)
- ✓ **Habitude** : Chatons accoutumés au poulet cru et poisson bouilli

Transition alimentaire (OBLIGATOIRE)

Sur 7 à 10 jours minimum :

Jours	Ancien aliment	Nouvel aliment
1-2	75%	25%
3-4	50%	50%
5-6	25%	75%
7+	0%	100%

Trop rapide = diarrhée, vomissements, refus alimentaire



Quelle quantité donner ?

Chaton en croissance (2-6 mois) :

- Nourriture **à volonté** ou 3-4 repas/jour
- Suivre les recommandations du fabricant selon le poids

Après 6 mois :







- Commencer à rationner selon le poids cible
- 2 à 3 repas par jour

Adulte stérilisé (exemple 5 kg) :

- Environ 50-60g de croquettes/jour (selon la densité énergétique)
- 2 repas par jour

Aliments INTERDITS

TOXIQUES (potentiellement mortels) :

-  Chocolat
-  Oignon, ail, échalote, poireau
-  Raisin (frais ou sec)
-  Avocat
-  Alcool
-  Xylitol (édulcorant)

DANGEREUX :

- **✗** Os cuits (perforation)
- **✗** Lait et produits laitiers (diarrhée)
- **✗** Thon en boîte (en excès)
- **✗** Blanc d'œuf cru

Hydratation essentielle





Conseils :

- Plusieurs points d'eau dans la maison
- Fontaine à eau = encouragement à boire
- Gamelles larges et peu profondes
- Eau fraîche changée quotidiennement
- **ÉLOIGNER l'eau de la litière**

LITIÈRE : TOUT SAVOIR

Ce que nous utilisons

Pellets de bois :

-  Peu poussiéreux
-  Très absorbants
-  Écologiques et économiques
-  Limitent les odeurs

Autres options

Litière minérale agglomérante :

- Pratique (retrait facile des boules)
- Peut être poussiéreuse

Litière végétale :

- Biodégradable
- Bonne pour les chats sensibles

Silice (cristaux) :

- Très absorbante
- Longue durée
- Plus coûteuse

Changer de litière ?

Transition sur 10 jours :

1. Mélanger 25% nouvelle / 75% ancienne
2. Augmenter progressivement la nouvelle
3. Observer le comportement

! Si le chat refuse la litière = risque de malpropreté

Entretien

Quotidien :

- Retirer les selles
- Retirer les zones humides (si agglomérante)

Hebdomadaire :

- Changement complet
- Nettoyage du bac (eau + savon doux)
- Séchage complet

Nombre de bacs : $N \text{ chats} + 1$ (ex : 1 chat = 2 bacs recommandés)

LES PREMIERS JOURS

Jour J : L'arrivée

1. Dans la cage de transport :

- Trajet calme, sans musique forte
- Parlez doucement au chaton
- Évitez les secousses

2. Arrivée à la maison :

- Ouvrez la cage dans la pièce de base
- **Laissez-le sortir à son rythme**
- Ne forcez JAMAIS





3. Les premières heures :

- Il peut se cacher → NORMAL
- Laissez-lui du temps
- Ne le manipulez pas trop
- Parlez doucement



Jours 2-7 : Adaptation

Signes positifs :

-  Mange et boit
-  Utilise sa litière
-  Commence à jouer
-  Explore progressivement

Si le chaton refuse de manger pendant + 24h → Contactez votre vétérinaire

Exploration progressive

Après quelques jours :

- Ouvrez la porte de la pièce de base
- Laissez-le explorer **sous surveillance**
- Une pièce à la fois
- Toujours possibilité de retour à sa base

🎮 SOCIALISATION ET JEUX

[INSÉRER ICI : Photo de chaton jouant]

Temps nécessaire

🕒 Minimum 30 minutes/jour d'interactions

Types de jeux recommandés

👤 Jeu de chasse :

- Canne à pêche avec plumes
- Laser (toujours finir sur une proie attrapable)
- Balles rebondissantes

✚ Enrichissement :

- Puzzles alimentaires
- Cartons à explorer
- Cachettes

🏃 Activité physique :


- Arbre à chat
- Parcours en hauteur
- Jouer à "chat perché"

Signes de sur-stimulation

🚨 Arrêtez si :

- Oreilles plaquées en arrière
- Queue qui fouette rapidement
- Morsures ou griffades fortes
- Pupilles très dilatées

→ Laissez-lui un temps calme



🗨️ COMPRENDRE VOTRE CHATON

[INSÉRER ICI : Infographie des postures du chat]

Langage corporel

😊 Heureux et détendu :

- Queue dressée verticalement
- Oreilles vers l'avant
- Ronronne
- Corps souple

😬 Stressé ou effrayé :

- Corps tassé ou figé
- Oreilles plaquées
- Queue entre les pattes
- Pupilles dilatées

😡 Irrité :

- Queue qui fouette
- Oreilles sur les côtés
- Regard fixe
- Grognements

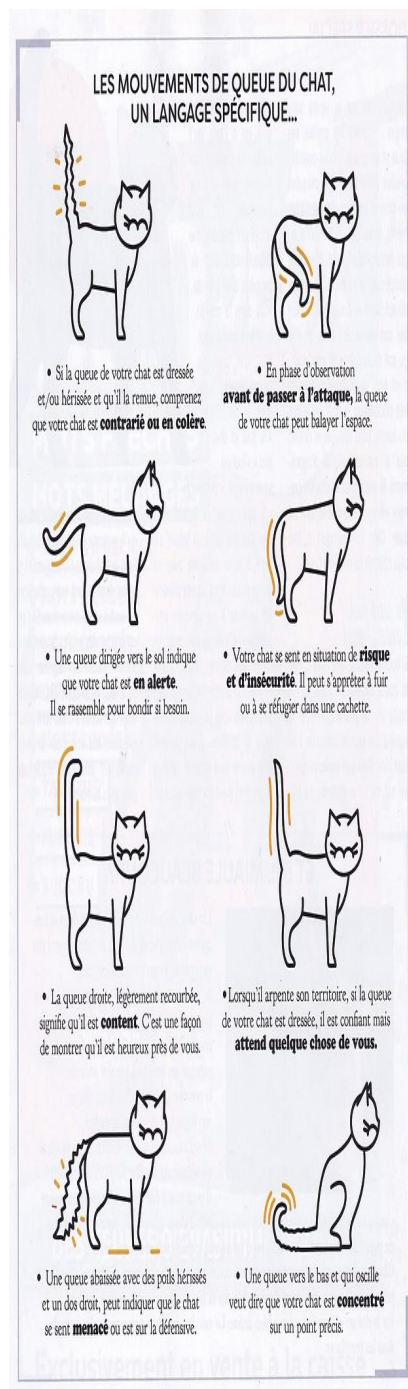
Vocalises

Miaulements doux = Demande (nourriture, attention)

Ronronnements = Bien-être (parfois aussi stress)

Feulements = Peur ou agressivité défensive

Claquements de dents = Frustration de chasse





SANTÉ ET SUIVI VÉTÉRINAIRE

Ce qui est déjà fait

À l'adoption, votre chaton a reçu :

- ☒ Identification par puce électronique
- ☒ Primo-vaccination
- ☒ Vermifugation
- ☒ Stérilisation/castration
- ☒ Examen vétérinaire complet



Votre rôle



Dans le mois suivant l'adoption :

- Visite de contrôle chez VOTRE vétérinaire
- Faire connaissance avec le professionnel qui suivra votre chat



Rappels de vaccins :

- À 1 an, puis annuellement
- Suivre les recommandations de votre vétérinaire



Vermifugation :

- Tous les 3 mois si accès extérieur
- Tous les 6 mois si intérieur strict



Antiparasitaires externes :

- Selon le mode de vie
Pipettes ou collier



Signes d'alerte :

- Refus de s'alimenter > 24h
- Vomissements répétés
- Diarrhée avec sang
- Léthargie prononcée
- Difficulté respiratoire
- Impossible d'uriner
- Chute ou traumatisme

N'attendez pas, contactez un vétérinaire

VIE QUOTIDIENNE

Toilettage

Brossage :

- 1 fois/semaine en temps normal
- Quotidien en période de mue (printemps/automne)
- Utiliser une brosse adaptée aux poils mi-longs

Griffes :

- Vérifier régulièrement
- Couper si nécessaire (ou laisser faire le vétérinaire)
- Fournir des griffoirs

Bain :

- Généralement inutile
- Sauf salissure importante
- Le chat se lave seul

Routine quotidienne

Matin :

- Nettoyer la litière
- Remplir gamelles (eau + nourriture)
- Session de jeu (10-15 min)

Soir :

- Nettoyer la litière
- Session de jeu (15-20 min)
- Moment câlin avant le coucher

Cohabitation

Avec d'autres chats :

- Présentation TRÈS progressive (10-15 jours)
- Échanges d'odeurs d'abord
- Contact visuel à travers une porte
- Rencontres supervisées courtes

Avec des chiens :

- Nos chatons sont habitués aux chiens
- Présentation progressive quand même
- Toujours surveiller les premières interactions

Avec des enfants :

- Expliquer les règles : douceur, respect
- Ne pas déranger quand il mange/dort
- Laisser le chaton venir de lui-même
- Toujours superviser avec les jeunes enfants

FAQ : VOS QUESTIONS FRÉQUENTES

Q : Mon chaton ne mange pas le premier jour, c'est grave ?

R : Non, c'est normal avec le stress. S'il ne mange toujours pas après 24-48h, contactez le vétérinaire.

Q : Il se cache tout le temps, que faire ?

R : Normal les premiers jours. Laissez-lui du temps, ne le forcez pas. Parlez-lui doucement, proposez des jeux.

Q : Combien de temps avant qu'il s'adapte ?

R : Variable : 2-3 jours à 2-3 semaines selon le caractère.

Q : Puis-je le laisser seul toute la journée ?

R : Le sibérien déteste la solitude. Si vous êtes absent 8h+, prévoyez enrichissement (jouets, parcours) et envisagez un deuxième chat.

Q : Faut-il le laver ?

R : Non, le chat sibérien fait sa toilette seul. Bain uniquement si très sale.

Q : Mon chaton mordille/griffe, c'est normal ?

R : Oui, c'est un comportement de jeu. Redirigez vers des jouets, ne jouez JAMAIS avec vos mains.

Q : Quand aura-t-il son poil d'adulte ?

R : Vers 2-3 ans. Le sibérien atteint sa pleine maturité tardivement.

Q : Il miaule beaucoup la nuit, pourquoi ?

R : Possible solitude, ennui ou changement d'environnement. Session de jeu avant le coucher + routine stable.


NOUS RESTONS À VOS CÔTÉS

Un accompagnement continu

L'adoption ne s'arrête pas le jour où vous repartez avec votre chaton. Nous sommes là pour vous accompagner dans cette nouvelle vie :

- ✓ **Conseils personnalisés** selon votre situation
- ✓ **Suivi de l'adaptation** de votre chaton
- ✓ **Réponses à vos questions** à tout moment
- ✓ **Partage d'expériences** avec d'autres adoptants

Comment nous joindre ?

 **Téléphone** : +33 06 69 98 41 14

 **Email** : sibex81@gmail.com

 **Site web** : www.sibex81.com

 **Instagram** : @chatterie.du.siberian.express

 **Facebook** : Chatterie du Siberian Express

 **N'hésitez JAMAIS à nous contacter, même pour une petite question !**



CHECK-LIST RÉCAPITULATIVE

Avant l'arrivée

- Pièce de base préparée
- Tout le matériel acheté
- Maison sécurisée
- Plantes toxiques retirées
- Vétérinaire choisi et RDV pris
- Fenêtres/balcons protégés
- Famille informée des règles

Jour J

- Cage de transport prête
- Trajet calme planifié
- Journée libre pour rester avec le chaton
- Téléphone à portée (nous joindre si besoin)

Première semaine

- Laisser le chaton s'adapter à son rythme
- Noter son comportement (mange, boit, litière)
- Sessions de jeu courtes
- Parler doucement et régulièrement
- Prendre des photos pour nous donner des nouvelles ! 📷

Premier mois

- Visite vétérinaire de contrôle
- Routine établie
- Exploration complète du logement
- Intégration avec autres animaux (si applicable)
- Suivi du poids



BIENVENUE DANS LA FAMILLE !

Vous êtes maintenant prêt à accueillir votre chaton sibérien dans les meilleures conditions !

Cette aventure ne fait que commencer. Votre sibérien va grandir, vous étonner, vous faire rire et vous apporter énormément d'amour au quotidien.

Profitez de chaque instant, soyez patient lors de l'adaptation, et n'oubliez pas : **nous sommes toujours là pour vous aider.**

Derniers conseils



Patience et douceur : Chaque chaton a son propre rythme



Immortalisez ces moments : Ils grandissent si vite !



Jouez tous les jours : C'est vital pour son équilibre



Parlez-lui : Il apprend à reconnaître votre voix



Aimez-le inconditionnellement : Il vous le rendra au centuple



NOTES PERSONNELLES

Nom de mon chaton : _____

Date d'arrivée : _____

Couleur/robe : _____

Vétérinaire : _____

Téléphone : _____

Numéro de puce : _____

Poids à l'arrivée : _____ kg

Croquettes utilisées : _____



Bon courage et profitez de votre nouveau compagnon ! 

Chatterie du Siberian Express
Pont-de-Larn (81), Tarn, Occitanie



+33 06 69 98 41 14



sibex81@gmail.com



www.sibex81.com